

HALLE 6

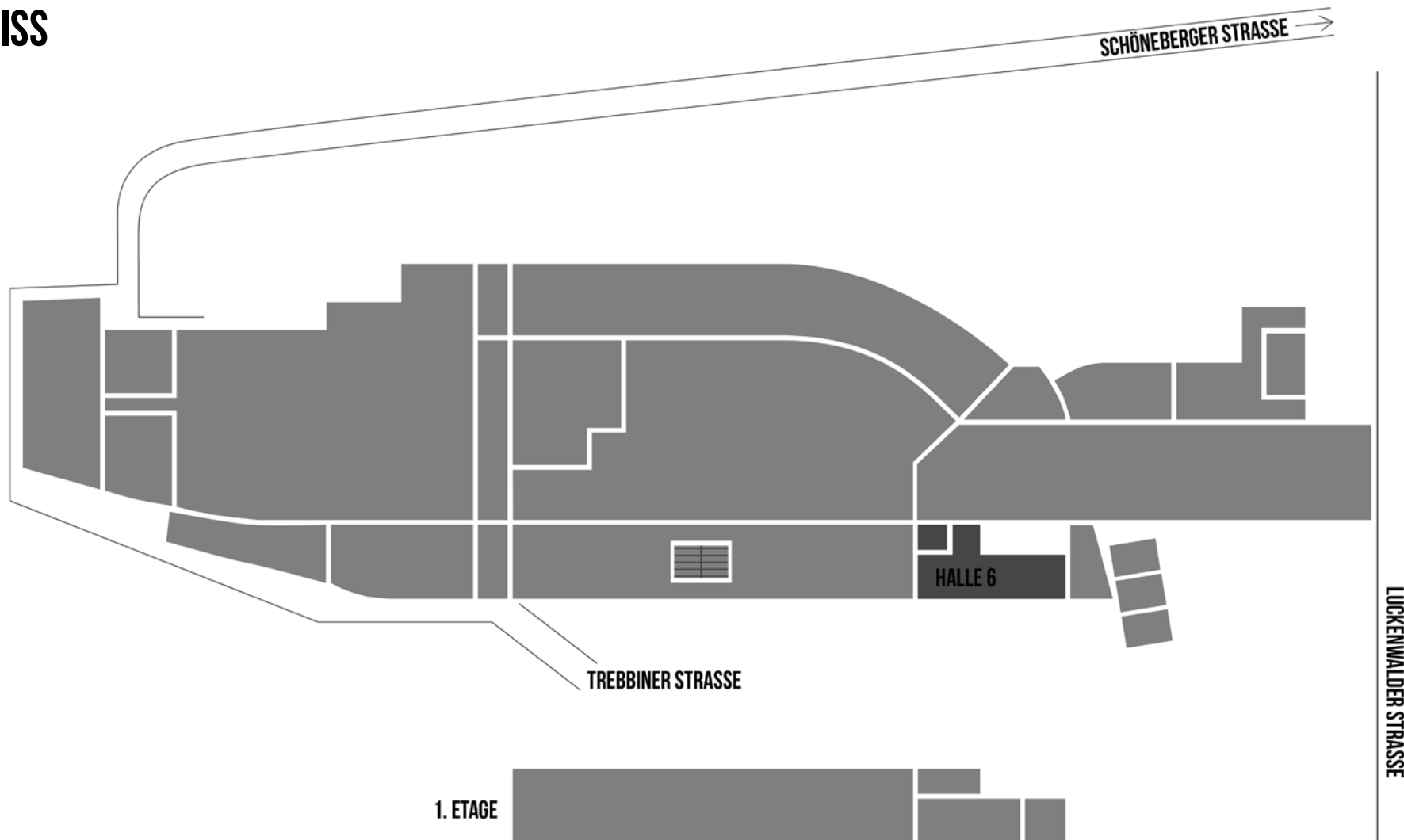
STATION BERLIN | ACHT HALLEN, 23.000 QM FLÄCHE UND UNENDLICH VIELE MÖGLICHKEITEN.



STATION BERLIN

HALLE 6

GRUNDRISS






HALLE 6

INFO

Die goldenen Wände schaffen einen stimmungsvollen Rahmen für außergewöhnliche Produktpräsentationen, sowie Kunden- und Teamevents mit bis zu 500 Personen.

Geeignet ist die Halle auch als Empfangsbereich in der kombinierten Nutzung mit den Hallen 4 und 5.

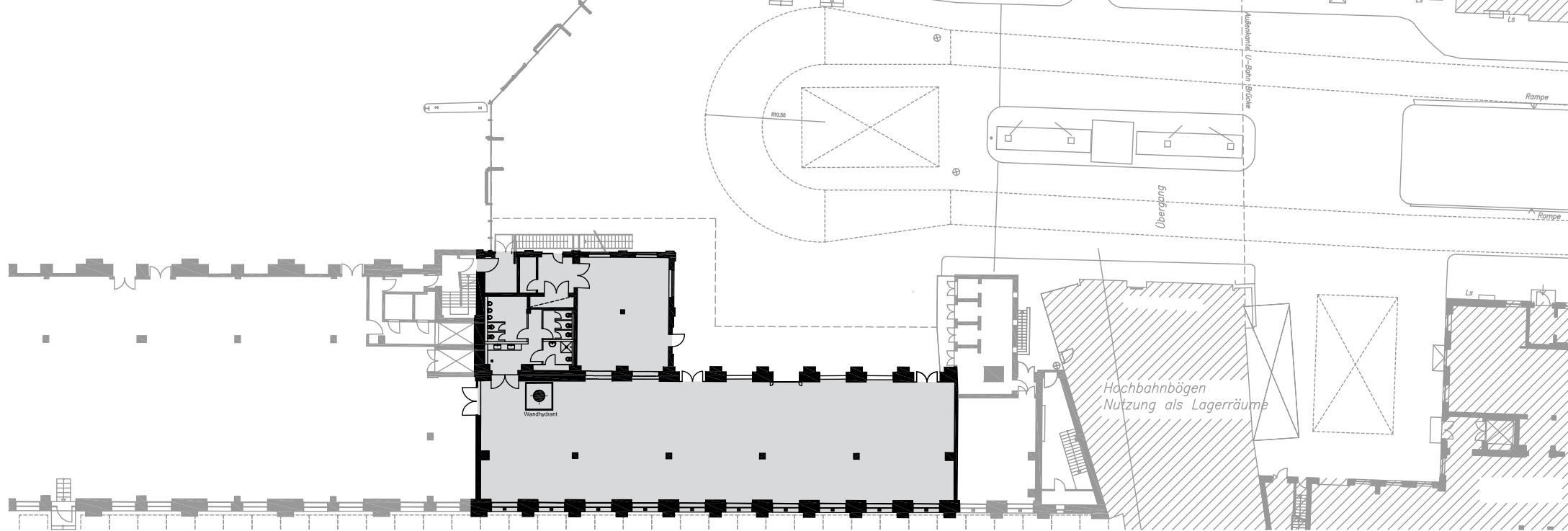




HALLE 6

NUTZUNG

Egal, ob für ein Dinner, als Showroom, für ein kleineres Event oder als Entree für die dahinter liegenden Flächen – Halle 6 überzeugt in jeder Beziehung und ist – falls gewünscht – über mehrere Tore vom Innenhof auf breiter Fläche zugänglich.



HALLE 6

FAKTEN

Grundfläche	500 qm
Grundmaße	41 x 10 m
Lichte Höhe	5,20 m
Lampenhöhe	4,30 m
Stockwerk	Erdgeschoss

BESTUHLUNG

Theaterbestuhlung	300 Sitzplätze
Galabestuhlung	200 Sitzplätze
Bankettbestuhlung	300 Sitzplätze

SONSTIGES

Starkstrom	ja
Wasser	ja
LAN/WLAN	ja/ja
LKW/PKW befahrbar (opt. über Rampe)	nein/ja
Heizung/Lüftung	ja/nein
Verdunklung	optional